



Veranstaltungsanalyse SurfaceTechnology GERMANY 2018

Internationale Fachmesse für Oberflächen & Schichten

1. Statistik

	Gesamt	Deutschland	International
Aussteller	276	208	68
Besucher	6.051	4.599	1.452
Netto-Ausstellungsfläche in m ²	8.126	6.929	1.197
Bruttofläche in m ²	21.000		

2. Ausgewählte Ergebnisse der Besucherbefragung

Fachbesucheranteil	98%
Deutschland	76%
Ausland	24% aus 51 Ländern*

2.1 Herkunft der Besucher aus Deutschland

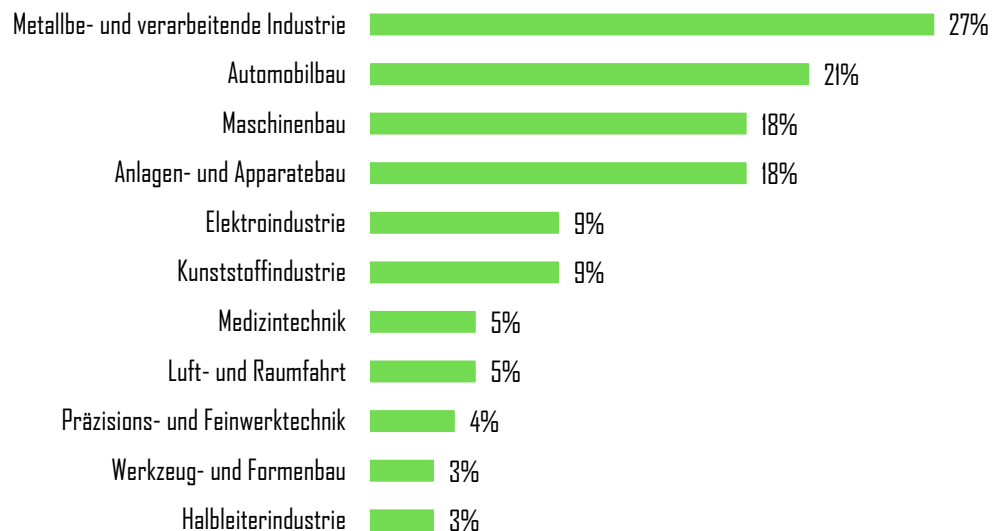
Baden-Württemberg	52%
Bayern	17%
Nordrhein-Westfalen	13%
Hessen	5%
Rheinland-Pfalz	3%
Rest	10%

2.2 Herkunft der Besucher aus dem Ausland*

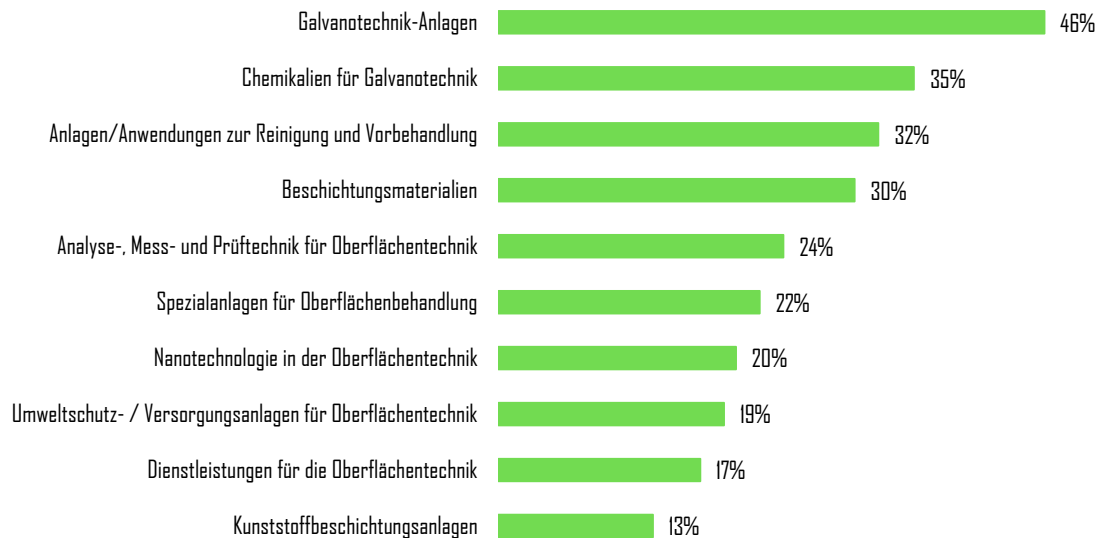
Schweiz	16%
Italien	11%
Österreich	9%
China	6%
Frankreich	4%
Tschechien	4%
Rest	50%

* laut Registrierungssystem

2.3 TOP 10 Branche



2.4 TOP 10 Angebotsinteresse



2.5 Entscheidungskompetenz (Differenz zu 100%: Schüler, Studenten, nicht beruflich Tätige)

Ausschlaggebend	19%
Mitentscheidend	40%
Beratend	27%
Nicht beteiligt	9%

2.6 Investitions- und / oder Kaufabsichten

Ja	28%
Vielleicht	47%
Nein	26%

2.7 Weiterempfehlungsabsicht

Bestimmt / wahrscheinlich	76%
Vielleicht	20%
Wahrscheinlich nicht / bestimmt nicht	3%

2.8 Wiederbesuchsabsicht

Bestimmt / wahrscheinlich	61%
Vielleicht	30%
Wahrscheinlich nicht / bestimmt nicht	9%

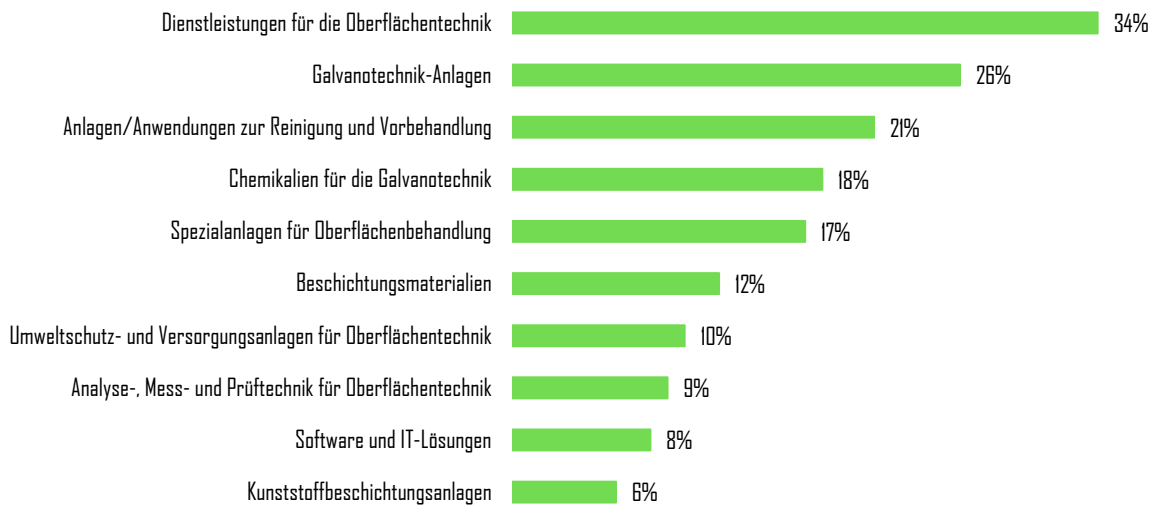
2.9 Besonderheiten

57% der Besucher sind Neubesucher, d.h. sie besuchen die SurfaceTechnology GERMANY das erste Mal.
31% der Besucher informieren sich ausschließlich auf der SurfaceTechnology GERMANY und besuchen keine weitere Messe.

46% der Besucher sind der Meinung, dass die SurfaceTechnology GERMANY für die Branche künftig noch wichtiger wird.

3. Ausgewählte Ergebnisse der Ausstellerbefragung

3.1 TOP 10 Messeangebot



3.2 Besucherqualität

Sehr gut / gut	81%
Mittel	17%
Schlecht / sehr schlecht	2%

3.3 Wiederausstellungsabsicht

Bestimmt / wahrscheinlich	84%
Wahrscheinlich nicht / bestimmt nicht	7%
Weiß (noch) nicht	9%

3.4 Weiterempfehlungsabsicht

Bestimmt / wahrscheinlich	87%
Vielleicht	10%
Wahrscheinlich nicht / bestimmt nicht	3%

3.5 Wirtschaftslage der Branche

Sehr gut / gut	91%
Mittel	9%
Schlecht / sehr schlecht	0%